

ROSEWOOD MAYAKOBA

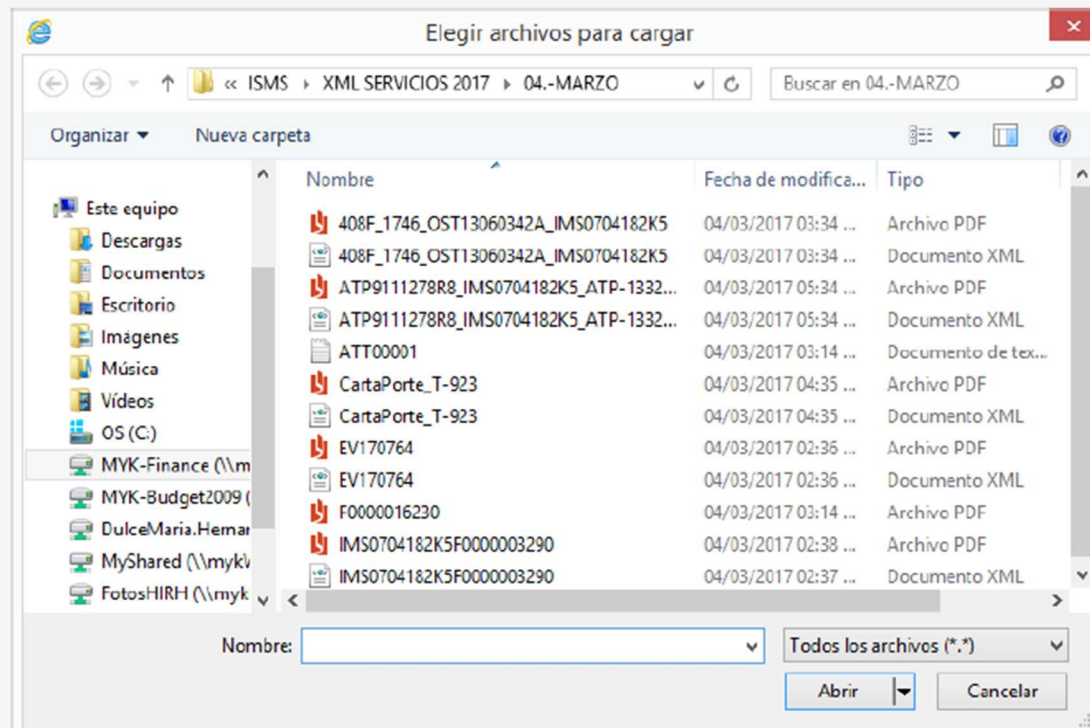
PORTAL DE AVANCE



Que tipo de CFDIS se deben subir?

Funciona de la siguiente manera:

- 1 Facturas
- 2 Notas de crédito
- 3 Anticipos
- 4 Complementos de pago



Paso 1

Ingresa al siguiente link <https://www.avancexml.com/portalexml/cgi-bin/bienvenido>

Digite; sin dejar espacios, el corporativo y la clave que a continuación se menciona.

Corporativo: MAYAKOBA

Clave: MYK2014

Tipo dcto: Compra

Portal Para Recibir XML y PDF de Compras

Corporativo

Clave

Tipo de Documento

Seleccione...
Compra
Complemento

WELCOME TO XML

En Avance Sistemas/Avaxis ofrecemos soluciones para la gestión administrativa de una manera inteligente, sencilla e innovadora, logrando optimizar procesos para hacer mas productiva su empresa.

© Avance/Sistemas/Avaxis

Posible error o bloqueo de pagina

Debido a las nuevas versiones de seguridad de Google Chrome e Internet Explorer, la página de validación de XML de AVANCE está siendo identificada cómo sitio no seguro y no permite visualizar el contenido.

Para poder visualizar de forma correcta el portal favor de realizar el siguiente procedimiento una vez que han ingresado los datos de Login:



La conexión no es privada

Es posible que los atacantes estén intentando robar tu información de **www.avancexml.com** (por ejemplo, contraseñas, mensajes o tarjetas de crédito). [Más información](#)

NET::ERR_CERT_COMMON_NAME_INVALID



Para disfrutar del máximo nivel de seguridad en Chrome, [activa la protección mejorada](#).

Ocultar configuración avanzada

Volver para estar a salvo

Este servidor no ha podido probar que su dominio es **www.avancexml.com**, su certificado de seguridad procede de ***.esasacloud.com**. Este problema puede deberse a una configuración incorrecta o a que un atacante haya interceptado la conexión.

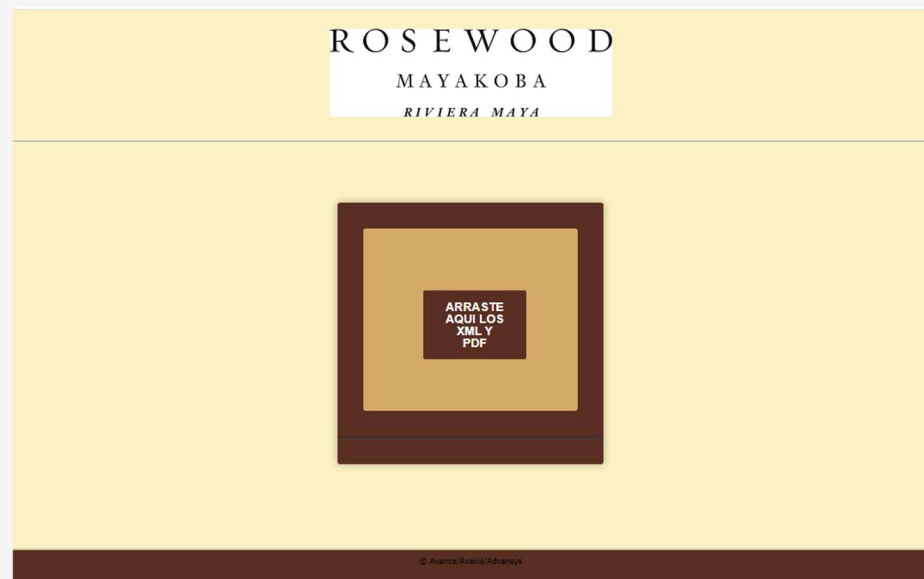
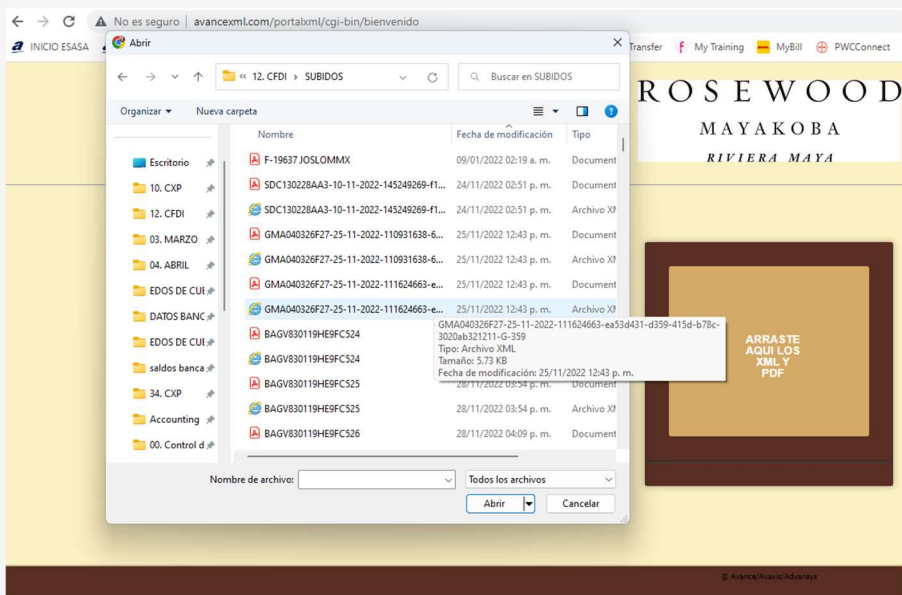
[Acceder a www.avancexml.com \(sitio no seguro\)](#)



Paso 2

1 Se abrirá la siguiente pantalla. De clic en “Importar archivos XML y PDF”

2 Enseguida se abrirá la pantalla de documentos donde usted podrá elegir el archivo XML y PDF a subir



Paso 3

- 1 Dar click en verificar el envío
- 2 Si el proceso se hizo correctamente aparecerán las confirmaciones de los PDF's y XML's

Nota: no subir mas de 30 archivos al mismo tiempo y en caso de no aparecer algún (PDF o XML) se tendrá que subir de manera individual hasta que de la confirmación.



Verificación de Archivos Enviados		
Nombre del Archivo	Existe	Tamaño
GMA040326F27-25-11-2022-110931638-6874c7c8-ad8c-4d49-ab57-7ce6cd330f65-G-356.pdf	✓	25.07 K
GMA040326F27-25-11-2022-110931638-6874c7c8-ad8c-4d49-ab57-7ce6cd330f65-G-356.xml	✓	5.83 K
GMA040326F27-25-11-2022-111624663-ea53d431-d359-415d-b78c-3020ab321211-G-359.pdf	✓	24.93 K
GMA040326F27-25-11-2022-111624663-ea53d431-d359-415d-b78c-3020ab321211-G-359.xml	✓	5.73 K

Complementos de Pago

Dentro de la misma liga que ya utilizan para subir sus facturas cambiaran el tipo de documento a complemento y arrastraran sus archivos de REP o complemento de pago al centro de la pantalla para certificación y validación exitosa.

Solicitamos amablemente de su compromiso para cumplir en tiempo y forma para evitar atrasos de pago que pudieran lastimar la buena relación comercial que tenemos.



The screenshot shows a web portal for 'avance'. At the top is the 'avance' logo in white on a blue background. Below the logo is a grey header area. Underneath is an orange banner with the text 'Portal Para Recibir XML y PDF de Compras'. Below the banner are three input fields: 'Corporativo' with the value 'MAYAKOBA', 'Clave' with masked characters '.....', and 'Tipo de Documento' with a dropdown menu showing 'Complemento'. At the bottom right is a button labeled 'Enviar Datos'.

Portal Para Recibir XML y PDF de Compras	
Corporativo	MAYAKOBA
Clave
Tipo de Documento	Complemento
Enviar Datos	